

LT Anpassung und Versand in die ePA

„LT“

→Textgruppen

Karteikartenausdruck & Export (neu)	
Gesamte Karteikarte	Ermittelt zum aktiven Patienten
Textgruppen (Zeitraum)	Textgruppeninhalte und bietet diese zum Ausdruck an.
Karteikarte (Zeitraum)	
Notfall-/Vertretung	
Notfall-/Vertretung per KVConnect	
Textgruppen (Patienten aus Such- oder Patientenlisten)	Der Anwender kann sowohl die gewünschten Textgruppen, als auch den Bearbeitungszeitraum frei definieren.
Karteikarte 0 -> HTML	
Parameter	

Gewünschten Zeitraum einstellen und gewünschte Textgruppen

Syntax: Bindestrich trennt Textgruppen

Nachgestelltes Komma definiert Wieviele Zeiträume „zurück“

(Hier: Dauerdiagnosen

Zeile I (Impfungen)

Cave

letzte Ablage von MED = Aktueller Mediplan

letzte 4 Laboreinträge

Aktuelle Patienten-Kartei

Zeitraum: bis:

Textgruppen:

Es öffnen sich die Einträge wobei sie anhand der Kästchen an/abwählen können

Kartei 0			LT 2 Textgruppen (Zeitraum - akt. Patient)	
	Datum	Kartei	Text	
<input checked="" type="checkbox"/>	01.07.25	MED	MV abgelegt: 9	
<input type="checkbox"/>	24.06.25	MED	MV abgelegt: 8	
<input type="checkbox"/>	18.06.25	LAB	GLU:120+, HBA1C:8.5++, MBG:197+, GPT:18N, GGT:23N, CREA:0.73N, GFRCKD:81N, NA:142N, K:4.5N, CHOL:182N, TRI:115N, HDL:62N, LDL:105N, XXLPZ:siehe ErgebnisseNONHDL:120,t, KBBX:., LEUKO:5.5N, ERY:4.2N, HB:12.9N, HKT:40.2N, MCV:96N, MCH:30.7N, MCHC:32.1N, PLT:265N,	
<input type="checkbox"/>	17.06.25	MED	MV abgelegt: 7	
<input type="checkbox"/>	12.06.25	LAB	Mikalttest negativ Uricult angelegt Urkult angelegt KZ:1.000.000 Keime/ml pXXBAK:.,N,o SpeciesN, UNB:., MAT:Text, COL:Text, FAE:Text, KUL:., GLU:112+, HBA1C:6.4+, HBA1M:46+, MBG:137+, GPT:11, GGT:17, CREA:0.8, GFRCKD:66, NA:143, K:3.3-, NONHDX:., CHOL:182, TRI:79, HDL:63, LDL:110, NONHDL:119, TSHB:0.80, KBBX:., LEUKO:6.1, ERY:4.0, HB:12.4, HKT:38.7, MCV:96.8+, MCH:31.0, MCHC:32.0, PLT:166, HBS:negativ, MCV:negativ,	
<input type="checkbox"/>	26.05.25	LAB		
<input type="checkbox"/>	31.03.25	MED	MV abgelegt: 6	
<input checked="" type="checkbox"/>	20.03.25	I	Übertrag 6 Corona-Impfung, Anderorts	
<input type="checkbox"/>	19.03.25	MED	MV abgelegt: 4	
<input type="checkbox"/>	18.03.25	MED	MV abgelegt: 5	
<input type="checkbox"/>	13.03.25	MED	MV abgelegt: 3	
<input type="checkbox"/>	03.03.25	MED	MV abgelegt: 2	
<input type="checkbox"/>	18.01.25	DDICD	MV abgelegt: 1 Hypertonie (I10.90G), Diabetes mellitus Typ 2 (E11.90G), Akute Infektion der oberen Atemwege nicht näher bezeichnet (J06.9G), Asthma bronchiale nicht näher bezeichnet ohne Angabe zu Kontrollstatus und Schweregrad (J45.99G), Koronäre Drei-Gefäß-Erkrankung (I25.13G), Übertrag MMR 2x2, Übertrag Td Auffrischung	
<input checked="" type="checkbox"/>	11.10.24	I		
<input checked="" type="checkbox"/>	18.01.22	I		

Es bietet sich an einmal auf „Kartei“ Spalte zu klicken um eine Sortierung innerhalb der Textgruppen zu erreichen.

Datum	Kartei
18.01.25	DDICD
20.03.25	I
11.10.24	I
18.01.22	I
18.06.25	LAB
12.06.25	LAB

Das erstellte Dokument können Sie



Wobei neben **Drucken** dann auch **eVersand** als **eArztbrief** oder als Anhang **eNachricht**, sowie **ePA** Upload möglich ist.

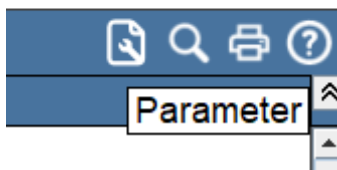
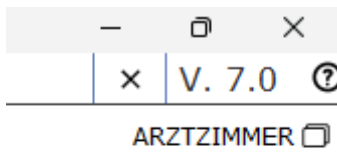
Tipp:

Einzelne Textgruppen sind per „LT Textgruppe“ also zb „LT DDICD“ verarbeitbar/hochladbar.

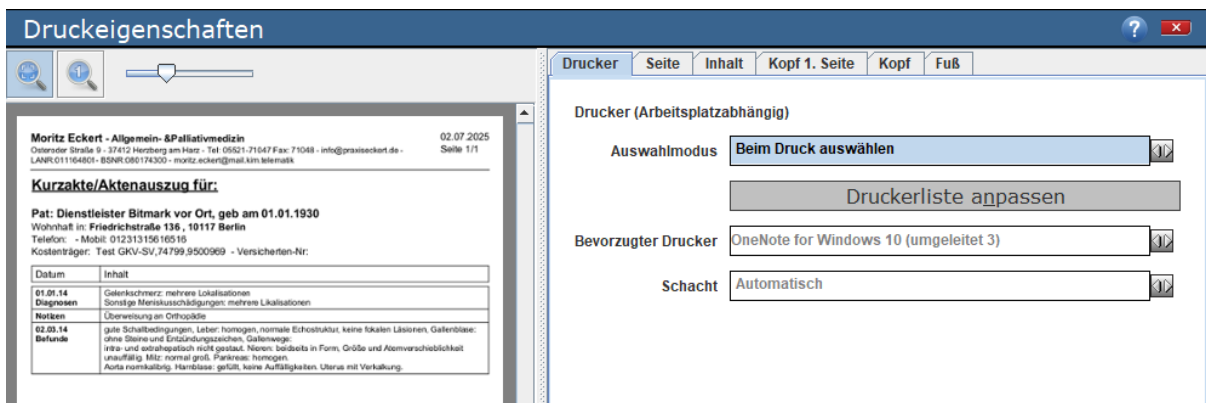
Achtung:

Einmalig sind die Einstellungen des „Ausdrucks“ vorzunehmen

Rechts oben auf den Schraubenschlüssel klicken für Anpassungen der Parameter



Die Maske ist weitgehend selbsterklärend:



Anpassungen bei Seite zB Hochformat

Bei Inhalt Oben:

Drucker Seite **Inhalt** Kopf 1. Seite Kopf Fuß

Spaltenüberschrift anzeigen Ja

Zeilenabstand:

Rahmen anzeigen Ja

Datum anzeigen Ja

Textgruppenbezeichnung anzeigen Ja

Datum/Textgruppe als Zeile Nein

Textgruppe expandieren Ja

Datum

Textgruppe

Text

TIP: Im Inhalt mit Platzhaltern arbeiten (Zu finden unter TVV PH)

Patienteninformationen

Text bearbeiten

Arial 12

Kurzakte/Aktenauszug für:

Pat: <P-VNAME> <P-NAME>, geb am <P-GEBURT>
Wohnhaft in: <P-Straße>, <P-ORT>
Telefon: <Telefon> - Mobil: <P-MOBIL>
Kostenträger: <KASSE> - Versicherten-Nr: <EGK-VNR>

Für Copy& Paste:

Kurzakte/Aktenauszug für:

Pat: <P-VNAME> <P-NAME>, geb am <P-GEBURT>

Wohnhaft in: <P-Straße>, <P-ORT>

Telefon: <Telefon> - Mobil: <P-MOBIL>

Kostenträger: <KASSE> - Versicherten-Nr: <EGK-VNR>

Bei Kopf und Fuß ggf ebenfalls mit Spalten und mit Platzhaltern arbeiten

<STEMPEL1> - <STEMPEL2>
<STEMPEL3> - <STEMPEL4> - <STEMPEL5> - <STEMPEL6> -
<STEMPEL7> - moritz.eckert@mail.kim.telematik

<DATUM>
Seite <SEITE>/<SEITEN>

Was dann Patientenabhängig ergibt:

Moritz Eckert - Allgemein- & Palliativmedizin
Ostendorfer Straße 9 - 37412 Herzberg am Harz - Tel: 05521-71047 Fax: 71048 - info@praxiseckert.de -
LANR:011164801 - BSNR:080174300 - moritz.eckert@mail.kim.telematik

02.07.2025
Seite 1/1

Copy&Paste:

Spalte 1

<STEMPEL1> - <STEMPEL2>
<STEMPEL3> - <STEMPEL4> - <STEMPEL5> - <STEMPEL6> -
<STEMPEL7> - meineAdresse @mail.kim.telematik

Spalte 2

<DATUM>
Seite <SEITE>/<SEITEN>

Sowie als Fuß

Spalte 1

Erstellt am <DATUM> für: <P-VNAME> <P-NAME>, *<P-GEBURT>

Spalte 2

Seite <SEITE>/<SEITEN>

